

Smittevernvrudering Lillestrøm uke 18

1 Bakgrunn

3863

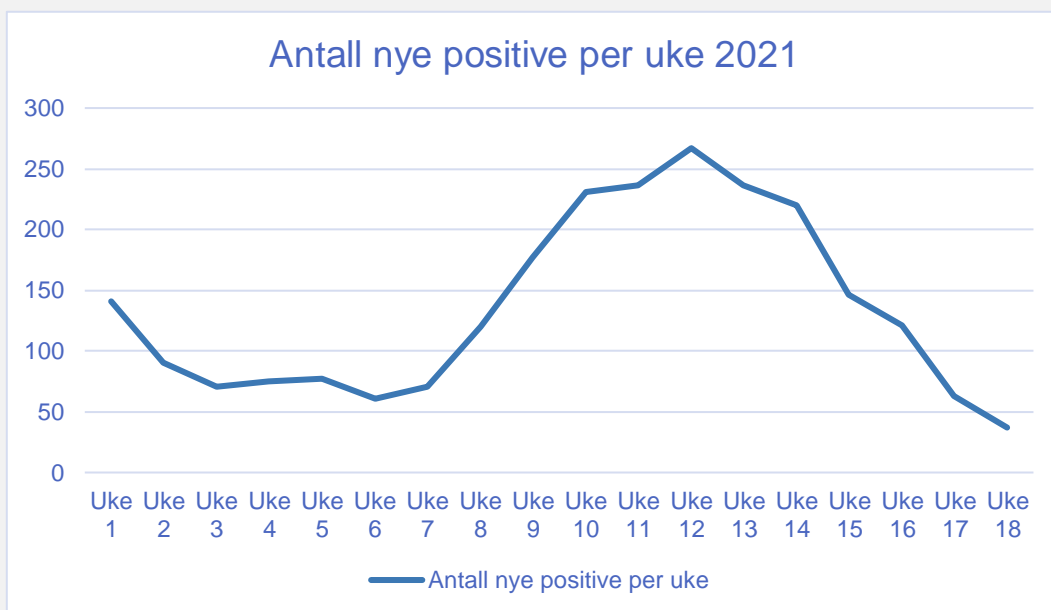
Totalt antall positive
pr 09.05.21

115

per
100.000
Siste 14.dagene

37

Nye positive uke 18

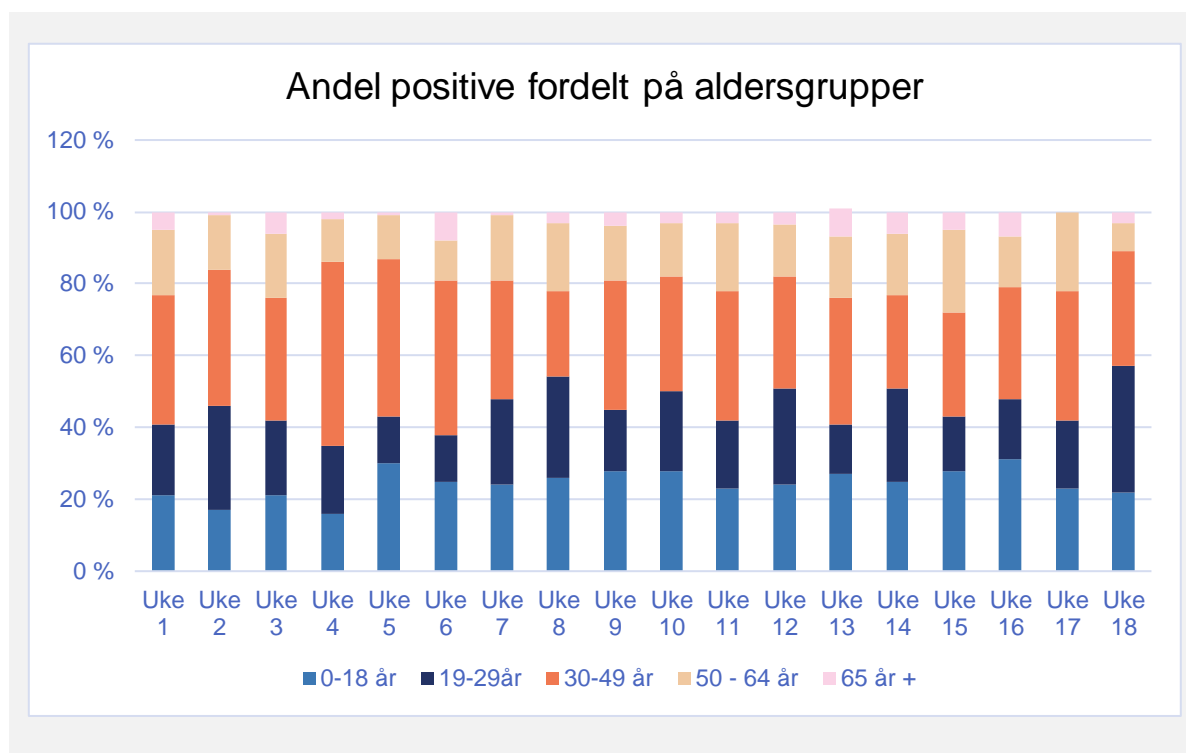


76 %

Andel positive med
kjent smittekilde

24 %

Andel positive med
ukjent smittekilde



1355

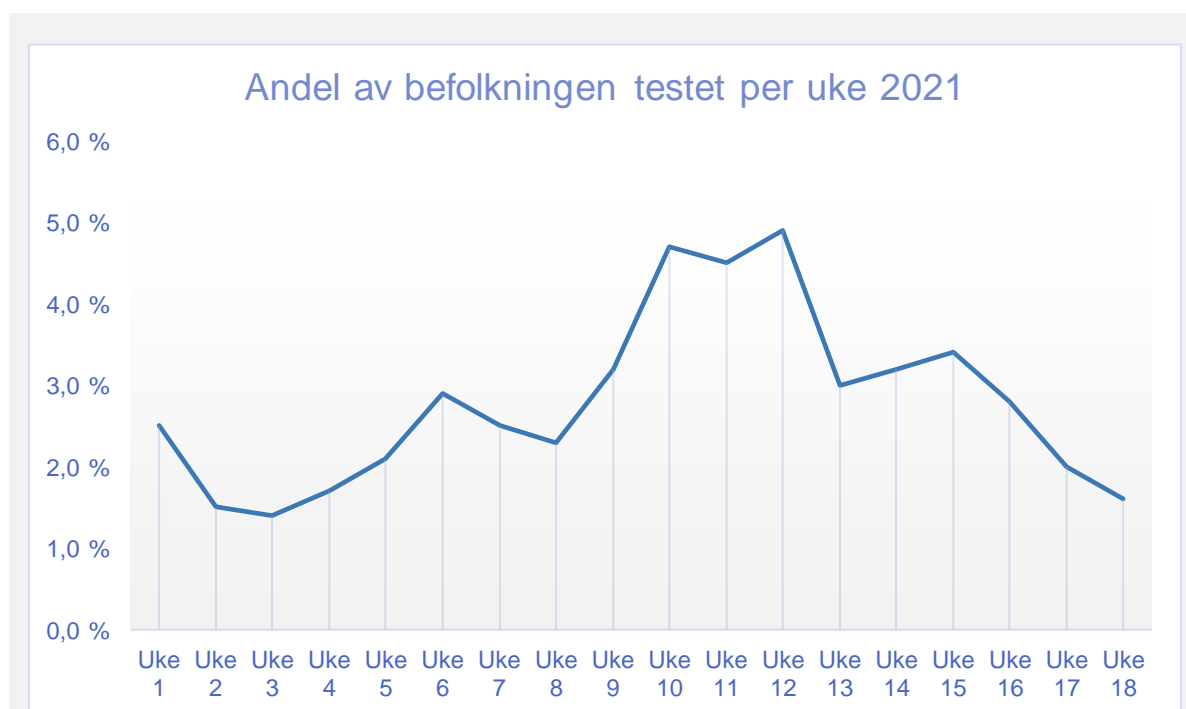
Antall tester tatt sist uke

1,6 %

Andel av befolkningen testet

2,7 %

Andel positive tester



1

Antall skoler/barnehager
berørt av ny smitte

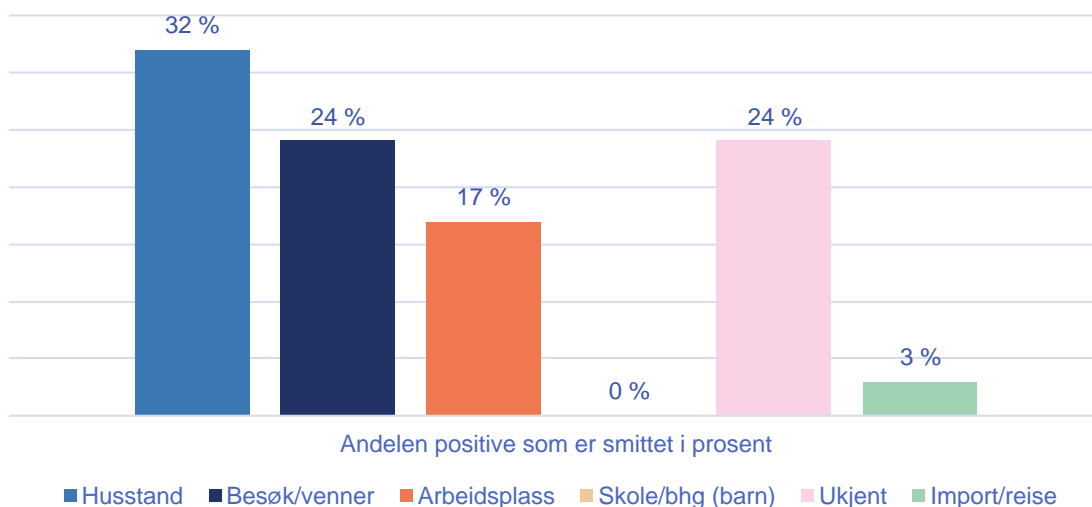
0

Antall institusjoner for eldre
berørt av ny smitte

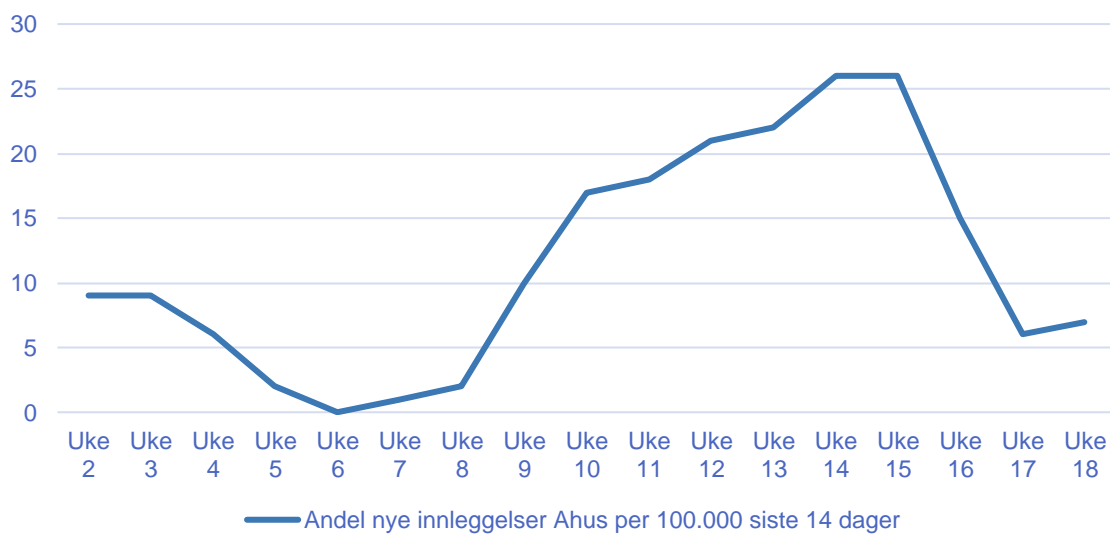
0

Antall andre kommunale enheter
berørt av ny smitte

Type smittested



Antall nye innleggelser Ahus 14 dagers insidens



Antall skoler og barnehager berørt av ny smitte

U = personer smittet utenfor skolen/barnehagen

I = personer smittet inne på skolen/barnehage

Skoler		U	I	Barnehager		U	I
1	Strømmen VGS	X					

Oppsummert statistikk

Den nedadgående smittetrenden i Lillestrøm fortsetter. I uke 18 gikk antall nye smittede ytterligere ned. Smittetallet de siste 14 dagene er derfor falt fra 213 til 115 per 100.000. Antallet som testet seg sist uke gikk også ned, og havnet på 1,6 % av befolkningen. Andelen positive havnet på 2,7 %. Antall nye innleggelser på Ahus gikk noe opp i uke 18, men andelen nye innleggelser per 100.000 de siste 14 dagene holdt seg stabil.

Av de smittede oppgir fortsatt de fleste at de er smittet i husstanden sin, men i uke 18 var også venner/besøk og ukjent store kilder til smitte. Andelen ukjent smitte holder seg relativt høy, samtidig som testaktiviteten er ganske lav. Dette er bekymringsfullt. Allikevel er antallet som oppgir ukjent smittekilde gått ned, fordi totalantallet nye smittede også har blitt redusert.

Andelen nye smittede barn og unge sett i forhold til totalantallet smittede, holder seg stabilt. Det vil si at smittetallet til barn og unge fortsetter å synke på samme måte som det generelle smittetallet. Kun en skole var berørt av smitte i uke 18.

2 Vurdering

Nedgangen i smittetallet i kommunen viser at den positive trenden fortsetter. Det er allikevel en sårbar situasjon, som raskt kan endre seg, da andel ukjent smitte er høy og andelen som tester seg er lav. Det er god kapasitet på testsentrene i kommunen, og kort ventetid på test. Kapasiteten på smittesporing er god. Statistikken tilsier at kommunen nå er nede i risikonivå tre.

Smittesituasjonen til barn og unge følger den generelle smittesituasjonen, og andel nye smittede i aldersgruppen 0-19 år per 100.000 siste 14 dagene går nedover. Dette er en positiv trend, som virker å følge det generelle smittetallet. Barnehagene er i gult nivå (med noen forsterkninger), og ut ifra smittetallene for barn og unge kan skolene drifte på gult nivå fra og med uke 20. Siden det kun er én arbeidsdag igjen av uke 19, vil noen skoler trenge deler eller hele uke 20 på å omstille driften til gult nivå. Fra og med starten av uke 21 skal imidlertid alle grunnskoler i kommunen driftes på gult nivå.

Kommunen er fortsatt i kapittel 5 B i nasjonal forskrift. Dette skal evalueres av nasjonale myndigheter før 21. mai. I tillegg til de nasjonale reglene har kommunen en lokal forskrift som er samordnet med Lørenskog, Rælingen og Oslo. Det er ukentlig dialog med disse kommunene og FHI rundt smittesituasjonen i regionen, og samarbeidet vurderes som svært godt.

3 Konklusjon

Kommunen har en fin nedadgående trend i smittetallene, men en høy andel ukjent smitte og lav andel testede gjør situasjonen sårbar. Det vurderes at kommunen ligger i risikonivå tre. Barnehager er på gult nivå, og fra uke 20 kan grunnskoler drifte i gult nivå. Noen skoler vil trenge deler eller hele uke 20 på denne omstillingen. Det er god dialog med FHI, nabokommuner og Oslo om den lokale og regionale smittesituasjonen, samt muligheter for samordning av tiltak fremover.

11.05.2021

Kommuneoverlegen i Lillestrøm