

# Smittevernvrudering Lillestrøm uke 23

## 1 Bakgrunn

**4083**

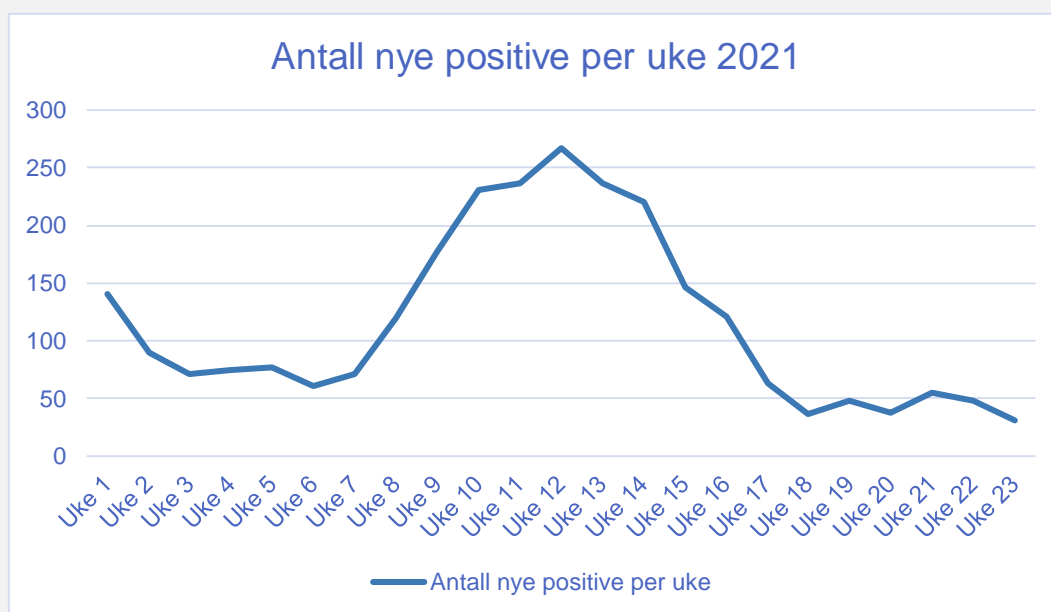
Totalt antall positive  
pr 13.06.21

**90**

per  
**100.000**  
Siste 14.dagene

**31**

Nye positive uke 23

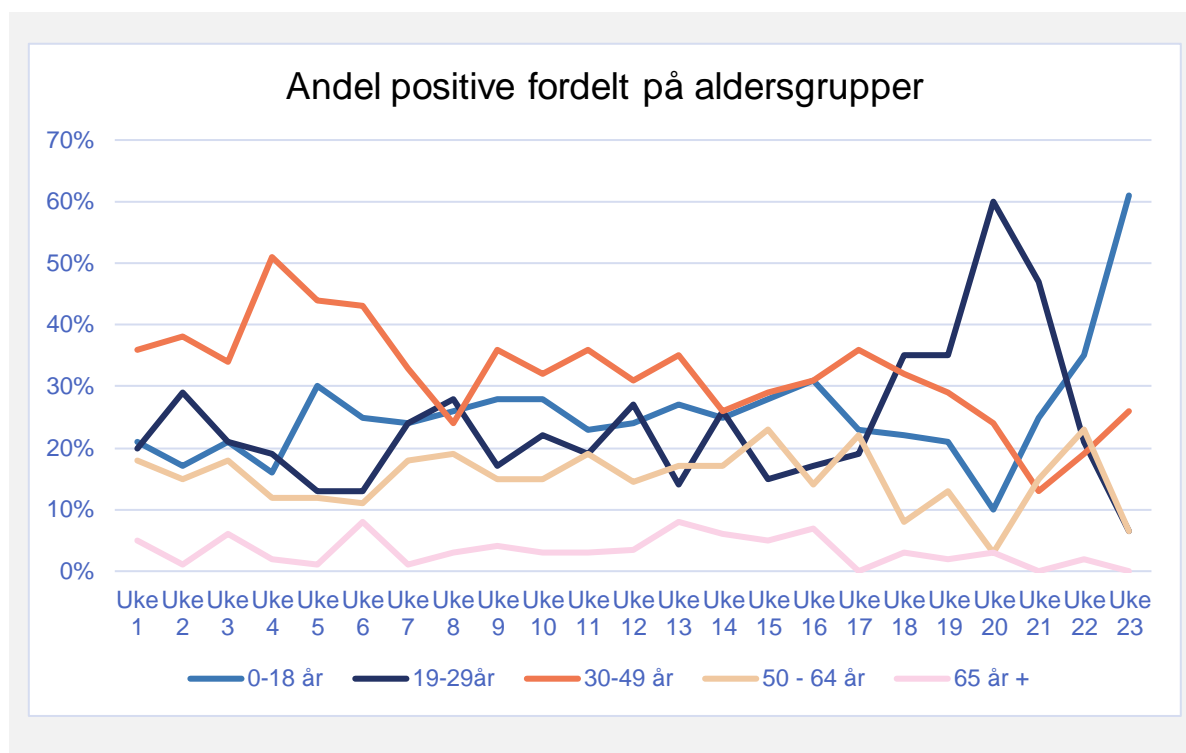


**100 %**

Andel positive med  
kjent smittekilde

**0 %**

Andel positive med  
ukjent smittekilde



**2315**

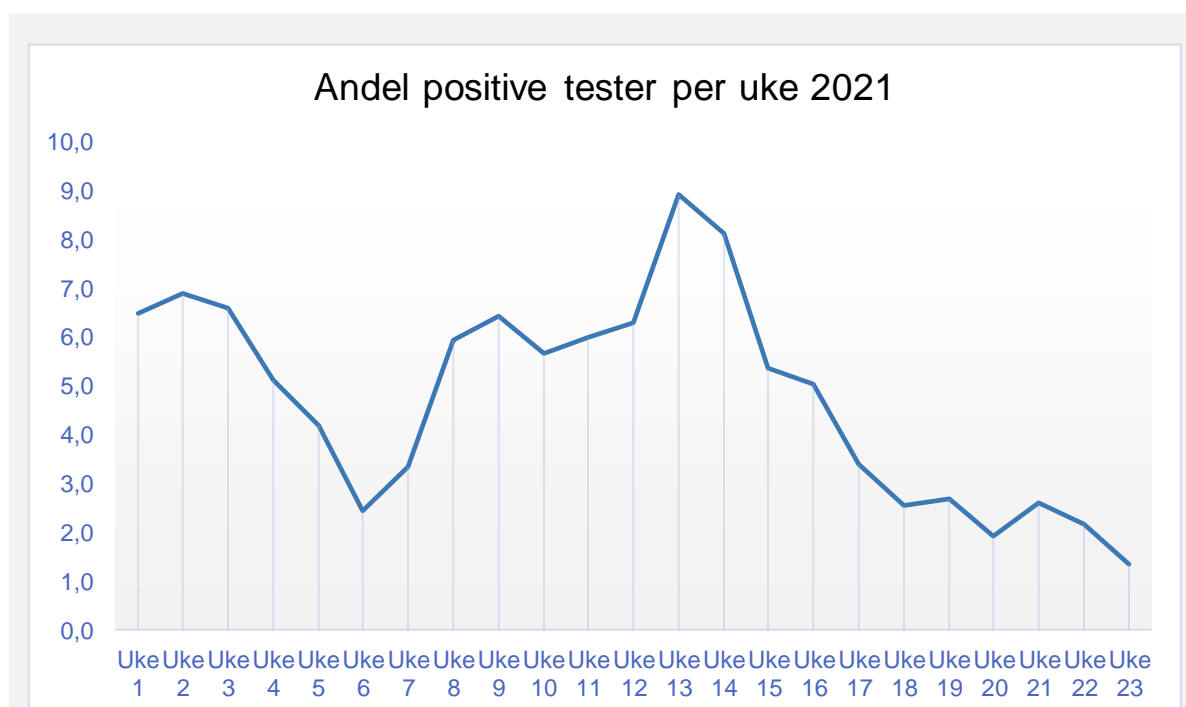
Antall tester tatt sist uke

**2,6 %**

Andel av befolkningen testet

**1,3 %**

Andel positive tester



3

Antall skoler/barnehager  
berørt av ny smitte

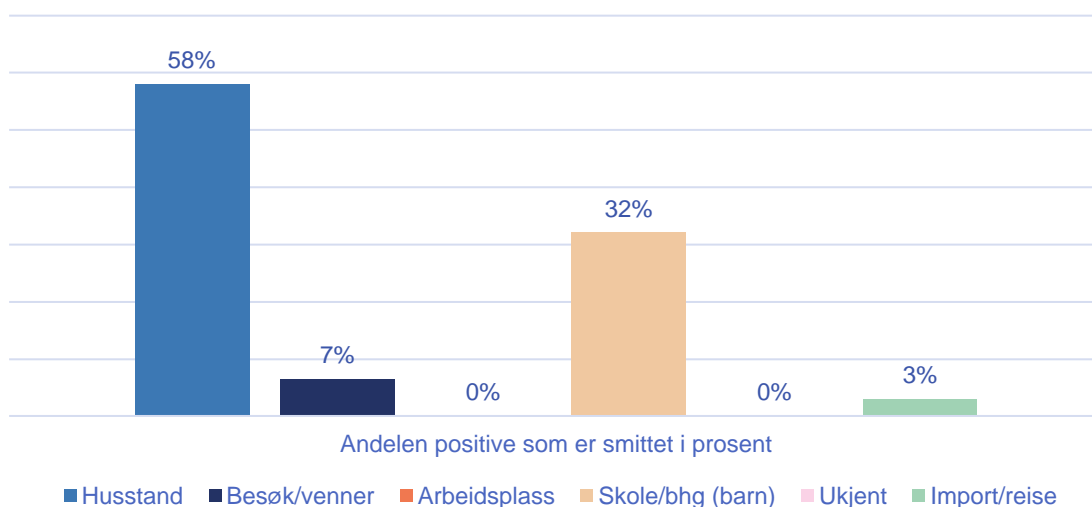
0

Antall institusjoner for eldre  
berørt av ny smitte

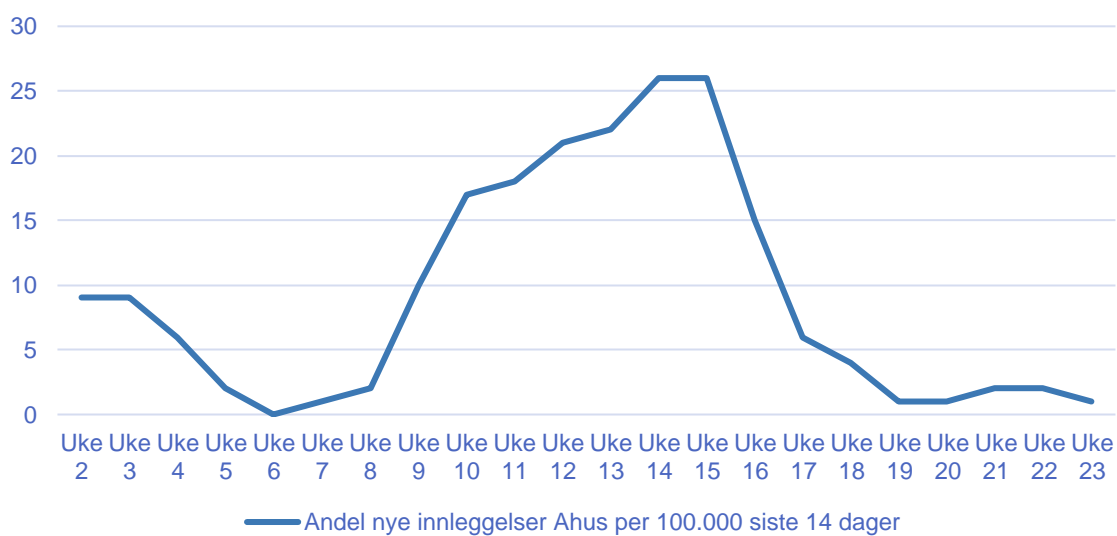
0

Antall andre kommunale enheter  
berørt av ny smitte

### Type smittested



### Antall nye innleggelser Ahus 14 dagers insidens



### Antall skoler og barnehager berørt av ny smitte

U = personer smittet utenfor skolen/barnehagen

I = personer smittet inne på skolen/barnehage

Skoler		U	I	Barnehager		U	I
1	Kjeller skole		X	1	Sennerud FUS bhg		X
2	Sørumsand barneskole	X					

### Oppsummert statistikk

Uke 23 hadde en nedgang i antall smittede sammenliknet med ukene før, og andelen positive per 100.000 siste 14 dagene var på 90 ved utgangen av uken. Det var fortsatt flere positive tilknyttet et utbrudd ved Kjeller skole, noe som påvirket andelen smitte i de ulike aldersgruppene. De under 18 år utgjorde i uke 23 mer enn 60% av det totale antallet smittede.

Flere testet seg i uke 23 enn uken før, og andelen positive sank til 1,3 %. Andelen nye innleggelser på Ahus holdt seg lav, på 1 per 100.000 siste 14 dagene.

De fleste som ble positive oppga husstand som smittekilde, totalt 58 %, og på grunn av utbruddet på skole så var 32 % smittet på skole/barnehage. Fordi det var færre smittede og flere tilknyttet et kjent utbrudd var andelen ukjent smitte for første gang i år på 0 %. Ingen positive hadde ukjent smittevei i uke 23.

Alle tallene preges av at det er relativt få som blir smittet per uke totalt. Når tallene er små vil også mindre endringer kunne gi tydelige utslag på prosentandeler og statistikk. Det er derfor forventet at de ulike andelene vil kunne variere en del fra uke til uke, selv om situasjonen totalt sett vurderes som stabil.

## 2 Vurdering

Det vurderes at smittesituasjonen har hatt en positiv utvikling i uke 23. Det ble gjennomført en del lettelse av tiltak i uke 22, men det er enda for tidlig å vurdere hvilken effekt dette har hatt på den totale situasjonen. Flere parametere går riktig vei.

Selv om vi fortsatt har et smittetall på 90 per 100.000 så er det bare kjent smitte, og mye av smitten kan knyttes opp til et kjent og avgrenset utbrudd på en barneskole. Generelt er det særlig de yngre aldersgruppene som nå smittes. Det var ingen over 65 år som ble smittet i uke 23. Andelen innleggelser tyder på at få blir alvorlig syke. Samtidig fortsetter vaksineringsen av innbyggere i kommunen. Kapasiteten på testing og smittesporing er god. Totalt sett vurderes det at kommunen nå er på risikonivå 2.

### 3 Konklusjon

Kommunen har hatt en fin nedgang i smittetall, andel positive og andel ukjent smitte. Andel innleggelser er stabilt lav. Det er god kapasitet på TISK. Totalt sett vurderes kommunen derfor nå å være i risikonivå to. Ny vurdering av lokal forskrift skal gjøres i neste uke.

14.06.2021

Kommuneoverlegen i Lillestrøm