

Smittevernvrdering Lillestrøm uke 30

1 Bakgrunn

4323

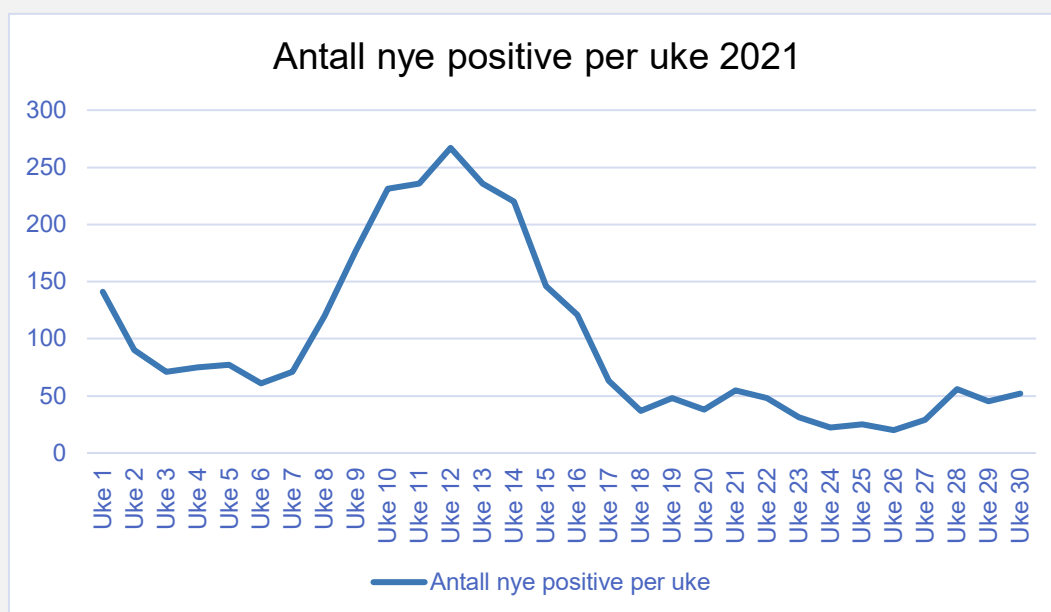
Totalt antall positive
pr 01.08.21

105

per
100.000
Siste 14.dagene

52

Nye positive uke 30

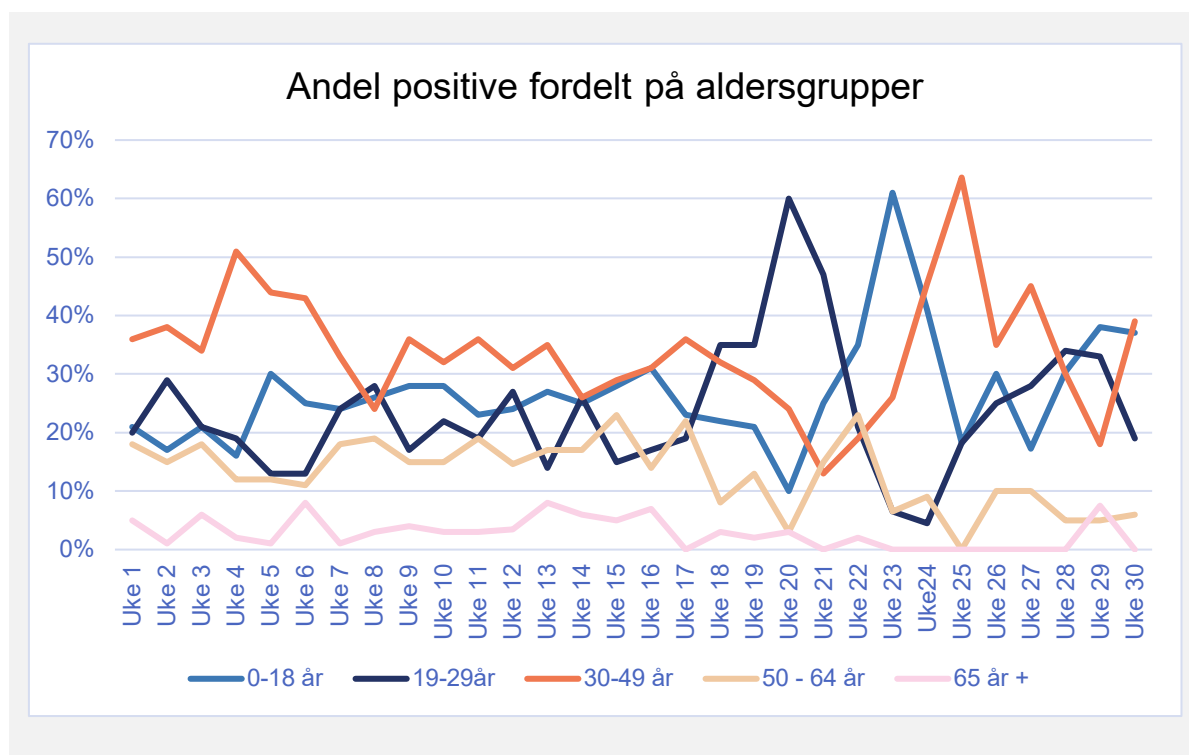


88,5 %

Andel positive med
kjent smittekilde

11,5 %

Andel positive med
ukjent smittekilde



1335

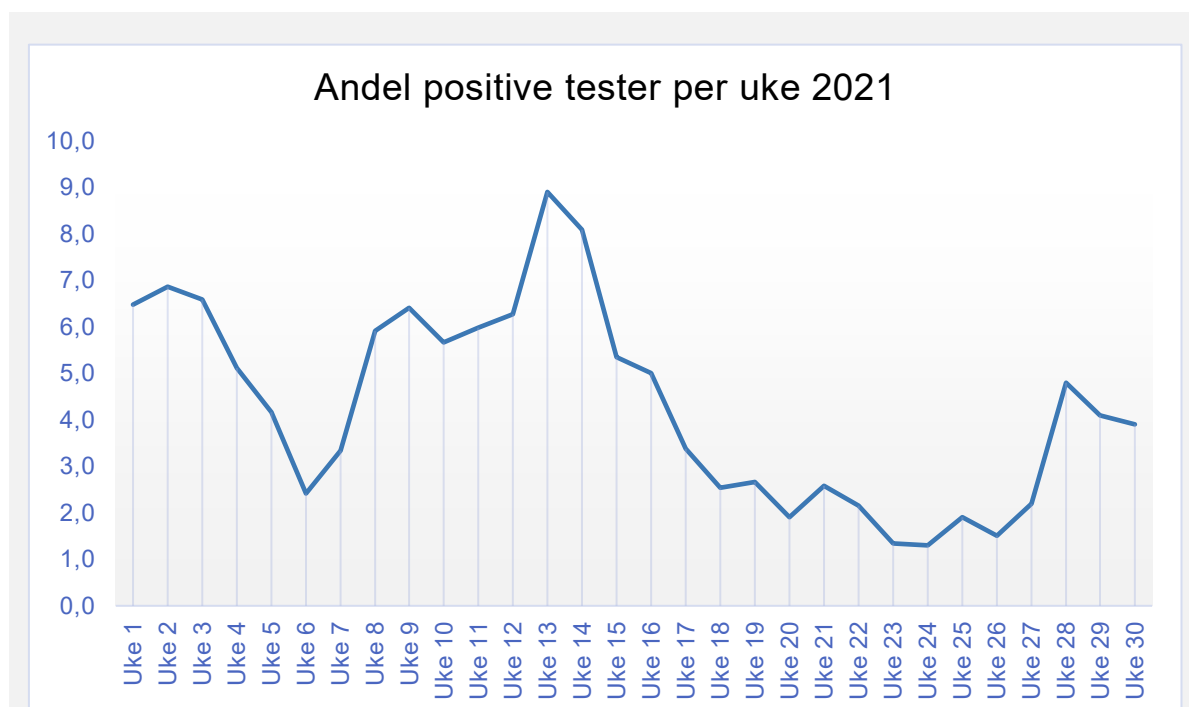
1,5 %

3,9 %

Antall tester tatt sist uke

Andel av befolkningen testet

Andel positive tester



1

Antall skoler/barnehager
berørt av ny smitte

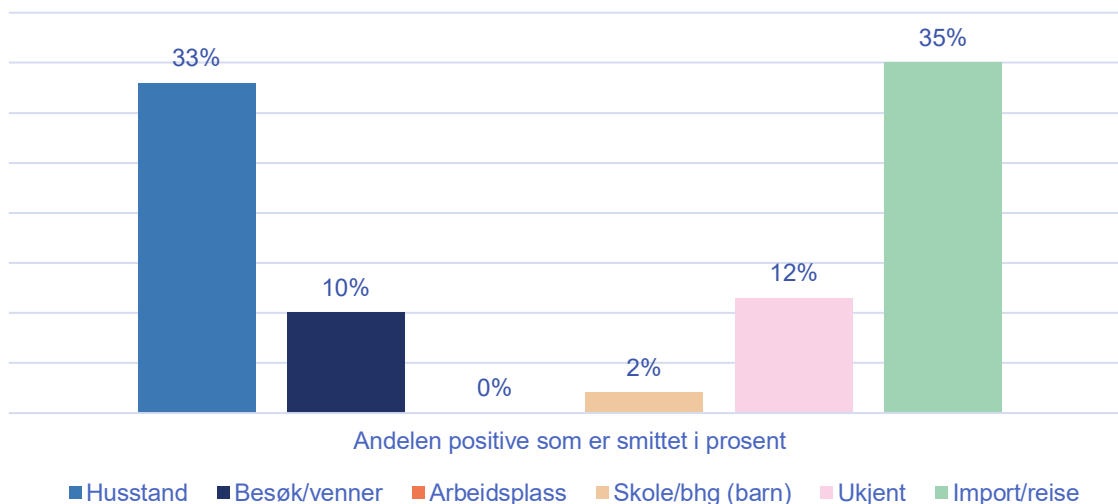
0

Antall institusjoner for eldre
berørt av ny smitte

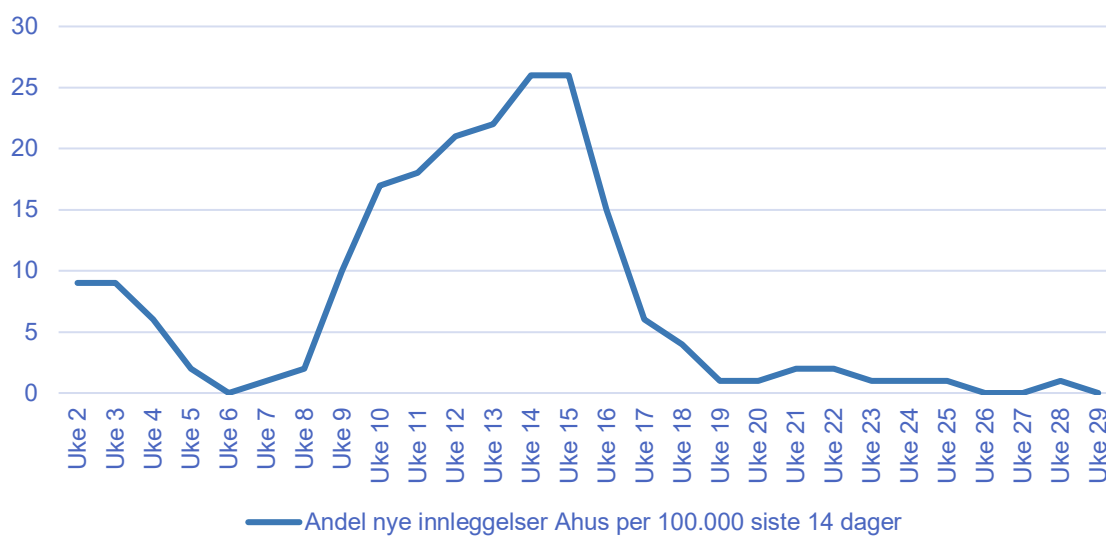
0

Antall andre kommunale enheter
berørt av ny smitte

Type smittested



Antall nye innleggelser Ahus 14 dagers insidens



Antall skoler og barnehager berørt av ny smitte

U = personer smittet utenfor skolen/barnehagen

I = personer smittet inne på skolen/barnehage

Barnehager		U	I
1	Sagelva bhg	x	

Oppsummert statistikk

Det har vært en gradvis økning i smittetallene fra starten av juli og frem til nå. Andelen positive per 100.000 siste 14 dager hadde en bratt stigning fra uke 27-28. Dette har sammenheng med utbruddet tilknyttet et bryllup i uke 28.

I uke 30 var det 52 nye positive tilfeller. Det er litt flere enn uka før, men andelen positive per 100.000 siste 14 dagene var ved utgangen av uke 30 litt lavere enn uka før, og lå på 105 per 100.000 innbyggere.

Antallet som har testet seg i juli måned har ligget ganske jevnt rundt 1,5%, med en liten nedgang i uke 29 hvor kun 1,1 % av innbyggerne i Lillestrøm kommune testet seg. I uke 30 var prosentandelen som testet seg på 1,5% og andelen positive lå på 3,9% som er ganske stabilt med uka før.

Importsmitte og husstand smitte har stått for det meste av smitten den siste uken. I forrige uke oppga 35% importsmitte som smittekilde, 33% oppga husstand som smittekilde og bare 11,5% hadde ukjent smittekilde. Kun 5,8% var i uke 30 tilknyttet private arrangementer, dette var en klar nedgang fra de to ukene før.

50% av tilfellene er av mutert variant, og det er delta varianten som dominerer.

2 Vurdering

Det har vært en gradvis økning i smittetallene fra starten av juli og frem til nå og importsmitte samt private arrangementer har hovedsakelig vært årsaken til dette.

Flere av tilfellene i forrige uke er relatert til innreise og deretter husstand på andre plass.

Generelt er det særlig de yngre aldersgruppene som nå smittes. I uke 30 var det flest smittede i aldersgruppen 30-49 år. Det var ingen over 65 år som ble smittet i uke 30. Andelen innleggelser tyder på at få blir alvorlig syke.

Vaksineringen fortsetter og alle som har folkeregistrert adresse i Lillestrøm kommune skal nå ha fått tilbud om vaksinetime. Kapasiteten på testing og smittesporing er god. Utifra den epidemiologiske situasjonen vurderes det at kommunen er på nivå 2 da høye tall enkelte uker kan knyttes til et kjent utbrudd eller innreise.

06.08.2021

Kommuneoverlegen i Lillestrøm